RIIL X aspire

USER MANUAL

WARRANTY

Please visit below our official website to know our warranty policy and find an official after-sale support center in your country:
https://www.aspirecig.com/service/

If your region doesn't have a support center, you can contact the retailer for service as normal.

Important Information:
When requesting for warranty claims, kindly provide receipts or invoice purchased from vendor. Please also keep the original box containing the serial number and security code, or batch code for verification.

For detailed operating instructions, please visit:
Manual: https://www.aspirecig.com/downloads/manuals/
Video: https://www.youtube.com/c/Aspirecigs

SHENZHEN EKGATE TECHNOLOGY CO., LTD.
Floor 1-4, Building 3, No.14, Jaman Road, Shiqing Sub-district, Bao'an District, Shenzhen, Guangdong Province, China
Tel: +86-755-85409392
Email: service@aspirecig.com

MADE IN CHINA

aspire

EN

Component View

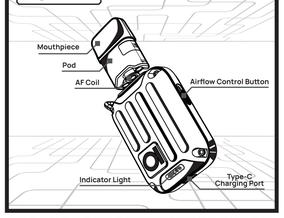

Contents

Specifications

Dimensions: 73.8*42.8*21 mm
Pod Capacity: 2.0 ml
Coil Parameters:
AF Mesh Coil 0.6Ω (15-18W)
AF Mesh Coil 1.0Ω (12-15W)
E-liquid Filling: Easy Side Fill
Activation Mode: Auto-draw
Battery Capacity: 700 mAh
Output Mode: Smart Constant Wattage Output
Longest Vaping Time: 6s
Charging: Type-C, 5V, 2A

DE

Aufbau

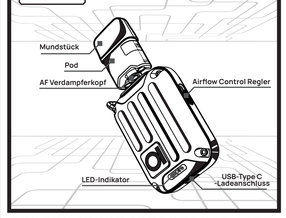

Lieferumfang

Specifications

Maße: 73.8*42.8*21 mm
Tankvolumen: 2.0 ml
Parameter der Verdampferköpfe:
AF Mesh Verdampferkopf 0.6Ω (15-18W)
AF Mesh Verdampferkopf 1.0Ω (12-15W)
eicht zu bedienendes Side Filling-System
Zugautomatik
Kapazität der internen Akkuzelle: 700 mAh
Ausgabemodus: Constant Wattage (konstante Wattleistung)
Zugzeitbegrenzung: 6 Sekunden
Ladestromstärke : Type-C, 5V, 2 Ampere

FR

Vue éclatée

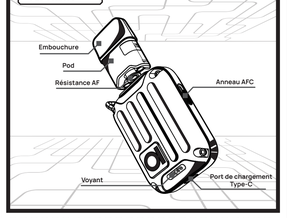

Contenu

Caractéristique

Dimensions : 73.8*42.8*21 mm
Capacité du Pod : 2.0 ml
Caractéristiques des résistances :
Résistance Mesh AF 0.6Ω (15-18W)
Résistance Mesh AF 1.0Ω (12-15W)
Remplissage facile par le coté
Tirage automatique
Capacité de la batterie intégrée : 700 mAh
Mode de sortie : sortie à puissance constante
Durée de fonctionnement continue : 6s
Chargement : Type-C, 5V, 2A

GR

Όψη των εξαρτημάτων

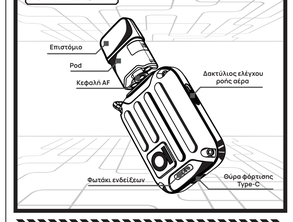

Περιεχόμενα

Προδιαγραφές

Διαστάσεις: 73.8*42.8*21 mm
Χωρητικότητα του pod: 2.0 ml
Παράμετροι κεφαλής
Κεφαλή με πλέγμα AF Mesh 0.6Ω (15-18W)
Κεφαλή με πλέγμα AF Mesh 1.0Ω (12-15W)
Εύκολη συκπλήρωση από τα πλάι.
Αυτόματη λειτουργία
Χωρητικότητα του pod: 2.0 ml
Μέγιστο διάρκεια τζαμπιού: 6s
Φόρτιση: Type-C, 5V, 2A

Change Coil

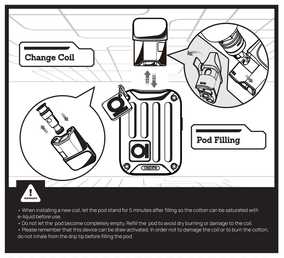

- When installing a new coil, let the pod stand for 5 minutes after filling so the cotton can be saturated with e-liquid beforehand.
- Do not let the pod become completely empty. Refill the pod to avoid dry burning or damage to the coil.
- Please remember that this device can be draw activated. In order not to damage the coil or to burn the cotton, do not inhale from the drip tip before filling the pod.

LED Indicator

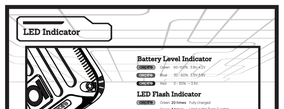

Battery Level Indicator

Long flashing	Lighter	50-70% 3.8V-4.2V
Long flashing	Darker	30-50% 3.5V-3.8V
Long flashing	Red	0-30% 1-3.5V

LED Flash Indicator

Green	3 times	Fully charged
Green	3 times	Unplug the Type-C cable
Red	3 times	Attach the Type-C cable

Protection Features

- **Vaping Over Time Protection** — Protection against accidental vaping, long vaping (6s), the device will automatically cut off the output power. Unlock the device by a single short puff or any other button operation.
- **Overcharge Protection** — When charging is complete, the device will stop charging and vaping is not allowed.
- **Short Circuit Protection** — Protection against Pod Resistance Errors.
- **Overheat Protection** — The LED light will flash yellow for 3s and the device will cut off to stop firing.
- **Over Discharge Protection** — When LED flashes 10 times.
- **Over Voltage Protection** — When charging is complete, the device will stop charging and vaping is not allowed.

DE

Spule wechseln

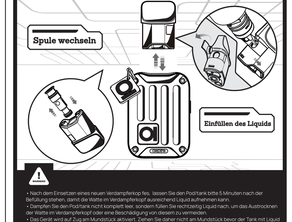

- Nach dem Einsetzen eines neuen Verdampferkopf fes, lassen Sie den Podtank bitte 5 Minuten nach der Befüllung stehen, damit die Watte im Verdampferkopf ausreichend Liquid aufnehmen kann.
- Dampfen Sie den Podtank nicht komplett leer, sondern füllen Sie rechtzeitig Liquid nach, um das Austrocknen der Watte im Verdampferkopf oder eine Beschädigung von diesem zu vermeiden.
- Das Gerät wird auf Zug am Mundstück aktiviert. Ziehen Sie daher nicht am Mundstück bevor der Tank mit Liquid befüllt ist, um ein Verbrennen der Watte und die Beschädigung der Coil zu vermeiden.

LED-Indikators

Akku Ladenzveau Indikators

Long flashing	Light	50-70% 3.8V-4.2V
Long flashing	Dunkel	30-50% 3.5V-3.8V
Long flashing	Rot	0-30% 1-3.5V

LED-Indikator blinkt

3 times	Grün	Die Akku ist vollständig geladen
3 times	Grün	Trennen das USB-Type-C-Kabel
3 times	Rot	Anschließen des USB-Type-C-Kabels

Schutzfunktionen

- **Intelligentes Zugzeitbegrenzung** — Nach einer Zeit von 6s wird der Zug zur Verhinderung versehentlicher Züge und zur Sicherstellung eines angenehmen Dampfens automatisch beendet. Das Gerät kann durch einen einzelnen Zug oder einen anderen Knopfdruck aktiviert werden.
- **Schutz vor Überladung** — Das Gerät kann bei Ladevorgang nicht dampfen und hört auf zu laden, wenn der Ladevorgang abgeschlossen ist.
- **Schutz vor Kurzschlüssen** — Schutz vor Pod-Widerstandsfehlern.
- **Schutz vor Überhitzung** — Die LED blinkt gelb für 3s und das Gerät schaltet sich ab, um das Feuer zu stoppen.
- **Tiefentladungsschutz** — Die LED blinkt 10mal. (Fehlerzus)
- **Überspannungsschutz** — Das Gerät kann während des Ladens nicht dampfen und hört auf zu laden, wenn der Ladevorgang abgeschlossen ist.

FR

Remplacement de la résistance

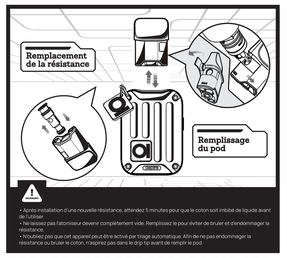

- Après installation d'une nouvelle résistance, attendez 5 minutes pour que le coton soit imbibé de liquide avant de fumiller.
- Ne laissez pas tatomiseur devenir complètement vide. Remplissez le pour éviter de brûler et d'endommager la résistance.
- N'oubliez pas que cet appareil peut être activé par tirage automatique. Afin de ne pas endommager la résistance ou brûler le coton, n'aspirez pas dans le drip tip avant de remplir le pod.

Statut du voyant

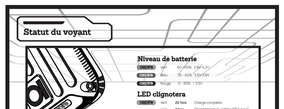

Niveau de batterie

Long flashing	Light	50-70% 3.8V-4.2V
Long flashing	Dark	30-50% 3.5V-3.8V
Long flashing	Red	0-30% 1-3.5V

LED clignotera

3 times	Green	Charge complete
3 times	Green	Déconnecté du câble USB-Type-C
3 times	Red	Connecter du câble USB-Type-C

Dispositif de sécurité

- **Vapotage continue au-dessus de la protection** — LED clignotera 10 fois en rouge 3 fois. Tapotez 5 pour mettre de la vapeur.
- **Protection contre le court-circuit** — Protection contre les erreurs de résistance du pod.
- **Protection contre la surchauffe** — Le voyant LED clignotera en jaune pendant 3s. Ne tapotez pas pendant 3s. Ne tapotez pas pendant 3s. Ne tapotez pas pendant 3s.
- **Protection contre le court-circuit** — LED clignotera 10 fois en rouge.
- **Protection contre la décharge profonde** — Le voyant LED clignotera en rouge.
- **Protection contre la surtension** — Le voyant LED clignotera en rouge. Ne tapotez pas pendant 3s. Ne tapotez pas pendant 3s. Ne tapotez pas pendant 3s.

GR

Αντικατάσταση κεφαλής

- Όταν εγκαθιστάτε μια νέα κεφαλή, αφήστε τον ατμοποιητή σας αφήνοντας τον ατμό τουλάχιστον πέντε (5) λεπτά αφού τον γεμίσετε ώστε να μπαμπακάρει τα πηνία.
- Μην αφήνετε τη δεξαμενή κεφαλής σας εντελώς άδεια. Ξαναγεμίστε την για να αποφεύγετε τα dry burning (τζαμπιά με μπαμπάκι χωρίς) ή τυχόν ζημιά στην σταμπαρία.
- Παρακαλούμε να θυμάστε ότι η συσκευή μου μπορεί λειτουργεί με τη κάπνισή. Για να μην παρεμβάλετε ζημιά στην σταμπαρία και τη μπαμπάκι φροντίστε πριν γεμίσετε τη δεξαμενή μου μη κάνετε τζαμπιά στο drip tip.

Φωτάκι ενδείξεων

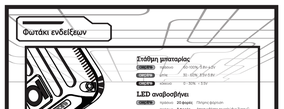

Στάθμη μπαταρίας

Long flashing	Ελαφρύτερο	50-70% 3.8V-4.2V
Long flashing	Σκούρο	30-50% 3.5V-3.8V
Long flashing	Κόκκινο	0-30% 1-3.5V

LED αναβοσβήνει

3 times	Πράσινο	Πλήρης φόρτιση
3 times	Πράσινο	Αποσυνδέστε το καλώδιο Type-C
3 times	Κόκκινο	Συνδέστε το καλώδιο Type-C

Λειτουργίες προστασίας

- **Προστασία από υπερβολικά κατά τη διάρκεια ατμίσματος** — Εάν η συσκευή σας ανιχνεύσει ατμίσμα πάνω από 6 δευτερόλεπτα, θα τον κόψει. Θα χρειαστεί μια μικρή τραβιά ή κάποιο άλλο κουμπί για ξεκλείδωμα.
- **Προστασία από υπερφόρτιση** — Η συσκευή θα σταματήσει τη φόρτιση και τη χρήση μόλις η μπαταρία φορτιστεί πλήρως.
- **Προστασία από βραχυκύκλωμα** — Αποφεύγει τα λάθη στις αντιστάσεις του pod.
- **Προστασία από υπερθέρμανση** — Η λυχνία LED θα αναβοσβήσει κίτρινο 3 φορές πριν η συσκευή σταματήσει τη φόρτιση.
- **Προστασία από χαμηλή τάση** — Η λυχνία LED αναβοσβήνει κόκκινο 10 φορές.
- **Προστασία από υπερφόρτιση** — Η λυχνία LED θα αναβοσβήνει πράσινο μόλις η μπαταρία φορτιστεί πλήρως.
- **Προστασία από υπερβολική τάση** — Η λυχνία LED θα αναβοσβήνει κόκκινο 3 φορές πριν η συσκευή σταματήσει τη φόρτιση.

SAFETY INFORMATION

Please read the entire contents of this product and its accessories, we advise you to read the following instructions in full, and to strictly observe the operating procedures indicated in this manual and refer to the leaflet contained in the packaging of the individual products / accessories. After reading, store it in a safe place for future reference. Incorrect handling of this product could possibly result in personal injury or physical damage. The manufacturer assumes no responsibility for any damage caused by mishandling that is beyond normal usage defined in this manual.

This product is intended for adult smokers. This product is not recommended for non-smokers, young people under the legal age, pregnant or breast feeding women and those experiencing general ill health.

Keep the product out of the reach of children and animals at all times!

COMPONENTS OF THE PRODUCT

This product is a high-tech product and its components such as the battery, the USB cable, and the tank/pod part have been specifically made for this product. We recommend the exclusive use of components and accessories indicated. Use of components and accessories not specifically produced for this device may lead to a malfunction and / or damage to the product and to the cancellation of the warranty.

WARNINGS BEFORE USE

The use of empty, dry or drained tank/pod can cause immediate damage to the internal resistance and the consequent cancellation of the warranty.

GENERAL WARNINGS AND LIMITATIONS OF USE

Do not bring your vape device into contact with water or other e-liquid. Avoid exposing the device to too low or too high temperatures (-5°C / 50°C). Avoid using the product in overheated or excessively damp environments. Keep the product and its accessories away from heat sources. Use only Aspire original spare parts and accessories. Always discharge the battery completely before recharging. Do not use the product if you suffer from respiratory and / or cardiovascular system disorders. Do not use the product during pregnancy or lactation.

Do not ingest or swallow any part of the product or its accessories and do not try to open or tamper with the components of the product or its accessories. The device does not need any flame to light it. To avoid accidents, do not use the device while driving or while using machinery. In the event of a fall or impact, and in the case of anomalies, smell of burnt or abnormal deformation of one of the components of the device or its accessories, stop using it immediately and contact Customer Care.

Avoid direct contact of the e-liquid with the mouth which could happen if you inhale too strongly and too frequently or if the tank is too full.

Avoid any unauthorized operations that may damage the product. For an optimal performance of your vape device, it would be advisable to spend at least 30 seconds between one inhalation and the next. We recommend only to use the certified charger supplied to charge this device and not attempt to recharge the device with any other type of charger. We don't recommend using the product while charging.

Do not discard this product in the environment, and dispose of the product components at dedicated collection/disposal points.

IMPORTANT INFORMATION ABOUT USING NICOTINE CONTAINING E-LIQUIDS

Before using nicotine containing e-liquid the user should read the following information carefully.

NICOTINE CONTAINING E-LIQUID
Do not use if you are allergic to nicotine or any of the other ingredients contained within the e-liquid (see manufacturer's label for full details).

WARNINGS AND PRECAUTIONS
Nicotine containing e-liquid are not recommended for:
• Non-smokers
• Young people under the legal age.
• Pregnant or breast feeding women, as nicotine is known to cross the placenta and to be excreted in breast milk.
• Those experiencing general ill health, such as heart disease, stomach and duodenal ulcers, liver or kidney problems, long term throat disease or difficulty breathing due to bronchitis, emphysema or asthma.
• Those who have or overactive thyroid gland or have a pheochromocytoma (a tumor of the adrenal gland that can effect high blood pressure).
• Those who have diabetes, as nicotine may affect your blood sugar levels.
• Those who have peptic ulcer disease.
• Theophylline (to treat breathing problems).
• Reprinotle (to treat restless leg syndrome).
• Clozapine (to treat schizophrenia).

POSSIBLE SIDE EFFECTS
If you inhale too much nicotine or use the product too much you may experience one or more of the following effects:
• Feeling faint.
• Vomiting (being sick).
• Headache.
• Coughing.
• Irritation in the mouth or throat.
• Dizziness.
• Stomach discomfort.
• Nausea.
• Nasal congestion.
• Vomiting (being sick).
• Salivation (saliva).
• Abnormal heart rate.

If you experience any of these side effects, including any possible side effects not listed in this leaflet, discontinue using the product. If the effect(s) continue after you stop use, consult your doctor or healthcare professional and bring this leaflet to their attention.

DE

SICHERHEITSINFORMATIONEN

Für eine sichere und wirksame Anwendung dieses Produkts und dessen Zubehör empfehlen wir Ihnen, die folgenden Anweisungen in vollem Umfang zu lesen und streng zu befolgen die operativen Verfahren die in diesem Handbuch angegeben und beachten sich auf das Merkblatt zu beziehen, das in der Verpackung der einzelnen Produkte / Zubehörteile enthalten ist. Nach dem Lesen für eine spätere Konsultation sorgfältig auf. Die unsachgemäße Handhabung des Produkts kann zu persönlichen Verletzungen oder technischen Schäden führen. Der Hersteller übernimmt keine Haftung für Schäden, die aus unsachgemäßer Handhabung, anders als in diesem Handbuch beschrieben, resultieren.

Dieses Produkt richtet sich an Erwachsene Raucher. Dieses Produkt ist nicht für nicht-Raucher, Jugendliche, Schwangere oder stillende Frauen und jeremt allgemeinen Einsetzung nicht empfohlen.

Halten Sie das Produkt außerhalb der Reichweite von Kindern und Jugendlichen zu allen Zeiten.

KOMPONENTEN DES PRODUKTS

Dieses Produkt ist ein High-Tech-Produkt und seine Komponenten wie Batterie, USB-Kabel und den Tank/Teil wurde speziell für dieses Produkt produziert. Wir empfehlen die ausschließliche Verwendung von angegebenen Komponenten und Zubehör. Verwendung von Komponenten und / oder Zubehör, die nicht speziell für dieses Gerät produziert sind, kann zu Fehlfunktionen führen und / oder Schäden am Produkt und zur Annullierung der Garantie.

WARNUNGEN VOR DEM GEBRAUCH

Produkte mit einer internen Batterie verlieren die Fähigkeit, wenn sie leer oder ausgetrocknet sind, Leiden Sie im nicht, bis die restlichen Ladeenergie die Batteriewechselzeiträume gibt. (Siehe Anleitung). Die Verwendung von einem leeren, trocken oder entwässerten Tank/Podkann sofort den Innenwiderstand und die konsequente Löschung der Garantie beschädigen.

ALLGEMEINE HINWEISE UND EINSCHRÄNKUNGEN DER VERWENDUNG

Bringen Sie Ihr Vape Gerät nicht Wasser oder anderen Flüssigkeiten nicht in Berührung. Vermeiden Sie das Gerät auf zu hohe oder zu niedrige Temperaturen (-5°C/50°C). Vermeiden Sie die Verwendung des Produkts in überhitzten oder übermäßig feuchten Umgebungen. Halten Sie das Produkt und seine Zubehörteile von Wärmequellen fern. Verwenden Sie nur Aspire Original Ersatzteile und Zubehör. Entladen Sie den Akku immer vollständig vor dem Aufladen. Sorgfältig lesen Sie die Zusammenstellung der e-Flüssigkeit vor Gebrauch zu, und verwenden Sie das Produkt nicht, wenn Sie allergisch gegen einen der Bestandteile des e-Liquid sind. Verwenden Sie das Produkt nicht, wenn Sie leiden an Erkrankungen der Atemwege und / oder Herz-Kreislauf System. Verwenden Sie das Produkt nicht während der Schwangerschaft oder Stillzeit. Tun nicht aufhemmen oder Schnüren einen Teil des Produkts oder dessen Zubehör. Versuchen Sie nicht, das Gerät zu öffnen oder die Komponenten des Produkts oder dessen Zubehör zu manipulieren. Das Gerät benötigt keine Flamme, es zu Zeitaufhten. Um Unfälle zu vermeiden, trennen den Akku aus dem USB-Ladegerät, wenn vor aufgeladen und im Falle von Anomalien, Geruch von verbrennten oder abnorme Verformung einer der Komponenten des Gerätes oder dessen Zubehör, stoppen Sie die Verwendung und wenden Sie sich an den Kundendienst. Vermeiden Sie den Kontakt des e-Liquids passieren könnte, wenn Sie zu stark und zu häufig inhalieren oder den Tank zu voll ist. Vermeiden Sie jede nicht autorisierte Vorgänge, die das Produkt beschädigen können. Für eine optimale Leistung des Geräts Vape wird es ratsam, mindestens 30 Sekunden zwischen einer Einatmung und dem nächsten zu verringern. Wir empfehlen nur die Aspire-Wand Ladegerät geliefert, um dieses Gerät laden und versuchen nicht, das Gerät mit jeder anderen Art von Ladegerät aufzuladen. Wir empfehlen nicht, das Produkt während des Ladens zu verwenden. Entsorgen Sie das Produkt nicht in der Umwelt, und entsorgen Sie die Produktkomponenten dedizierte Sammlung/Entsorgung Punkte. Werfen Sie den Akku nicht aus, aber werfen Sie es zu einer Sammelstelle.

WICHTIGE INFORMATIONEN ÜBER DIE VERWENDUNG VON NIKOTIN ENTHALTENDEN E-LIQUIDS

Vor der Verwendung von Nikotin enthaltenden e-liquids sollte der Benutzer die folgenden Informationen sorgfältig Lesen.

NIKOTIN ENTHALTENDES E-LIQUID:
Nicht verwenden, wenn Sie allergisch gegen Nikotin oder einen der sonstigen Bestandteile in der e-liquid sind (siehe Hersteller-Etikett für weitere Informationen).

WARNHINWEISE UND VORSICHTSMAßNAHMEN
Nikotin ist ein sehr suchtig machendes Substanz. Nikotin enthaltenden e-Liquids sind nicht zu empfehlen für:
• Nichtraucher
• Kinder unter dem gesetzlichen Alter.
• Schwangere oder stillende Frauen. Nikotin ist die Plazenta passieren und in der Muttermilch ausgeschieden werden gemeint.
• Jene mit allgemeinen Erkrankungen, wie Herz-Kreislauferkrankungen, Magen und Zwölffingerdarm Geschwüre, Leber oder Nierenproblemen, langfristige Halsschmerzen oder Atemprobleme aufgrund von Bronchitis, Emphysem oder Asthma.
• Diejenigen, die eine überfunktion der Schilddrüse oder eine Phaeochromocytoma (ein Tumor der Nebenniere, die hohen Blutdruck beeinflussen können).
• Wer Diabetes hat, wie Nikotin ihren Blutzuckerspiegel beeinflussen kann.
• Die Einnahme von folgenden Medikamenten:
• Theophylline (zur Behandlung von Atemproblemen oder Atmung).
• Reprinol (zur Behandlung von rastloses Legs Syndrom).
• Clozapin (zur Behandlung von Schizophrenie).

NEBENWIRKUNGEN SIND MÖGLICH
Wenn Sie zuviel Nikotin inhalieren oder verwenden Sie das Produkt können zu viel Sie eine oder mehrere der folgenden Effekte auftreten:
• Schwachegefühl.
• Erbrechen (Kotzen).
• Kopfschmerzen
• Husten
• Reizungen der Mund oder Rachen
• Schwindel.
• Magenbeschwerden
• Schlucksauf
• Verstopfte Nase
• Erbrechen (Kotzen)
• Herzbeschwerden
• Unregelmäßige Herzfrequenz

Wenn Sie eine dieser Nebenwirkungen auftreten, auch möglicher Nebenwirkungen nicht in dieser Packungsbeilage angegeben, nicht mehr verwenden das Produkt. Wenn die Effekte bleiben nach dem Stopp, sollte der Benutzer den Hersteller bewerben, konsultieren Sie Ihren Arzt oder medizinischen Fachpersonal und diese Broschüre zur Kenntnis zu bringen.

ES

Componentes

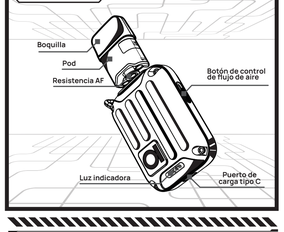

Contenido

Características técnicas

Dimensiones: 73.8*42.8*21 mm
Capacidad del pod: 2.0 ml
Parámetros de la resistencia:
Resistencia de malla AF 0.6Ω (15-18W)
Resistencia de malla AF 1.0Ω (12-15W)
Fácil relleno en la parte lateral
Calada automática
Capacidad de la batería: 700 mAh
Modo de salida: salida de vataje constante
Tiempo de vapeo más largo: 6s
Carga : Type-C, 5V, 2A

NL

Uitzicht van de onderdelen

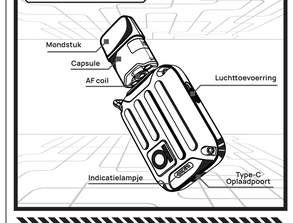

Inhoud

Specificaties

Dimensies: 73.8*42.8*21 mm
Capacitiet van de capsule: 2.0 ml
Parameters van de coil:
AF Mesh Coil 0.6Ω (15-18W)
AF Mesh Coil 1.0Ω (12-15W)
Gemakkelijk aan de zijkant te vullen
Automatisch trekken
Ingebouwde capaciteit van de batterij: 700 mAh
Outputmoduus: constante vermogen (watt)
Maximale damptijd: 6sec
Opladen: Type-C, 5v, 2A

IT

Panoramica dei componenti

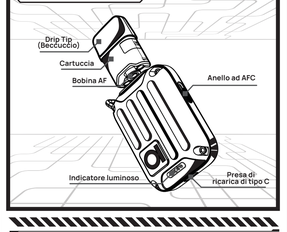

Contenuto

Specifiche

Dimensioni: 73.8*42.8*21 mm
Capacità della cartuccia: 2.0 ml
Parametri della resistenza:
Resistenza Mesh AF 0.6Ω (15-18W)
Resistenza Mesh AF 1.0Ω (12-15W)
Facile riempimento laterale
Estrazione automatica
Capacità della batteria integrata: 700 mAh
Modalità di uscita: potenza costante di prodotto
Tempo di svapo più lungo: 6S
Ricarica: Type-C, 5V, 2A

aspire

www.aspirecig.com
@aspirecigs

Reemplazo de la resistencia

- Cuando utilice una resistencia nueva, deje reposar el pod/tank durante 5 minutos después del llenado para que el algodón pueda saturarse con e-líquido antes de su uso.
- No deje que la cápsula quede completamente vacía. Rellene el pod/tank para evitar quemarla en seco o dañar la bobina.
- Recuerde que este dispositivo es de calada automática. Con el fin de no dañar la bobina o quemar el algodón, no inhale antes de llenar el pod con e-líquido.

Indicadora LED

Nivel de batería

Long flashing	Ligero	50-70% 3.8V-4.2V
Long flashing	Oscuro	30-50% 3.5V-3.8V
Long flashing	Rojo	0-30% 1-3.5V

LED parpadeará

3 times	verde	Totalmente cargado
3 times	verde	Desenchufe el cable tipo-C
3 times	rojo	Conecte el cable tipo-C

Características de protección de vapeo

- **Protección contra el tiempo de vapeo** — El dispositivo dejará de vapear después de 6 segundos de vapeo para evitar vapeo accidental. Desbloquee el dispositivo por una única pitada o cualquier otra operación de botón.
- **Protección contra sobrecargas** — El dispositivo dejará de cargar.
- **Protección contra cortocircuitos** — Error de resistencia del pod.
- **Protección contra sobrecalentamiento** — Cuando LED parpadeo amarillo durante 3 segundos y luego el dispositivo se apagará y dejará de funcionar. Apague el dispositivo.
- **Protección contra sobrecarga** — LED parpadea en rojo 10 veces.
- **Protección contra subtensión** — Cuando la batería está baja, el dispositivo no vapeará. No se puede vapear mientras se carga.

NL

Het vervangen van de coil

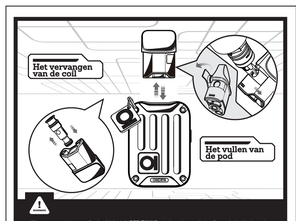

- Wanneer u een nieuwe coil gebruikt, laat de POD/TANK 5 minuten staan na het vullen zodat het katoen de liquid kan opnemen alvorens gebruik.
- Laat de POD/TANK niet geheel leeg raken. Vul de POD/TANK bijtijds om drage hits en schade te voorkomen.
- Onthoud dat dit apparaat met trek geactiveerd kan worden. Om de spoel niet te beschadigen of het katoen te verbranden, mag je niet uit de dupdoppunt inademen voordat je de capsule gevuld hebt.

Status van indicatielampje

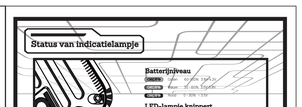

Batterijniveau

Long flashing	Light	50-70% 3.8V-4.2V
Long flashing	Donker	30-50% 3.5V-3.8V
Long flashing	Rood	0-30% 1-3.5V

LED-lampje knippert

3 times	Groen	Volledig opgeladen
3 times	Groen	Koppel het Type-C-kabel los
3 times	Rood	Sluit het Type-C-kabel aan

Bevelligingsfuncties

- **Bescherming tegen overmatig dampen** — Wanneer 10 keer roept dan 6 keer het apparaat wordt een uitgeschakeld. Ontgrendel het apparaat door een enkele pufje of een ander knoppen te gebruiken.
- **Bescherming tegen overmatig laden** — Het apparaat mag niet opladen.
- **Kortsluitingsbeveiliging** — Fout in de pod-weerstand.
- **Bescherming tegen oversnelling** — LED knipt langzaam geel. Het apparaat gaat van de aan/uitstand. Het is mogelijk om het apparaat te ontgrendelen door een pufje of een ander knoppen te gebruiken.
- **Lagespannningsbeveiliging** — Knipperen 10 keer rood.
- **Bevelliging tegen overmatige spanning** — Bevelliging tegen overmatige spanning. Het apparaat mag niet opladen en is bezig met het oplaadproces.

ES

Status de la resistencia

Nivel de batería

Long flashing	Ligero	50-70% 3.8V-4.2V
Long flashing	Oscuro	30-50% 3.5V-3.8V
Long flashing	Rojo	0-30% 1-3.5V

LED parpadeará

3 times	Verde	Cargado por completo
3 times	Verde	Desenchufe el cable tipo-C
3 times	Rojo	Conecte el cable tipo-C

Características de protección de vapeo

- **Protección contra el tiempo de vapeo** — El dispositivo dejará de vapear después de 6 segundos de vapeo para evitar vapeo accidental. Desbloquee el dispositivo por una única pitada o cualquier otra operación de botón.
- **Protección contra sobrecarga** — El dispositivo dejará de cargar.
- **Protección contra cortocircuitos** — Error de resistencia del pod.
- **Protección contra sobrecalentamiento** — Cuando LED parpadeo amarillo durante 3 segundos y luego el dispositivo se apagará y dejará de funcionar. Apague el dispositivo.
- **Protección contra sobrecarga** — LED parpadea en rojo 10 veces.
- **Protección contra subtensión** — Cuando la batería está baja, el dispositivo no vapeará. No se puede vapear mientras se carga.

FR

Remplacement de la résistance

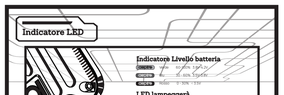

- Après installation d'une nouvelle résistance, attendez 5 minutes pour que le coton soit imbibé de liquide avant de fumiller.
- Ne laissez pas tatomiseur devenir complètement vide. Remplissez le pour éviter de brûler et d'endommager la résistance.
- N'oubliez pas que cet appareil peut être activé par tirage automatique. Afin de ne pas endommager la résistance ou brûler le coton, n'aspirez pas dans le drip tip avant de remplir le pod.

Statut du voyant

Niveau de batterie

Long flashing	Light	50-70% 3.8V-4.2V
Long flashing	Dark	30-50% 3.5V-3.8V
Long flashing	Rouge	0-30% 1-3.5V

LED clignotera

3 times	vert	Charge complète
3 times	vert	Déconnecté du câble USB-Type-C
3 times	Rouge	Connecte du câble USB-Type-C

Dispositif de sécurité

- **Vapotage continue au-dessus de la protection** — LED clignotera 10 fois en rouge 3 fois. Tapotez 5 pour mettre de la vapeur.
- **Protection contre le court-circuit** — Protection contre les erreurs de résistance du pod.
- **Protection contre la surchauffe** — Le voyant LED clignotera en jaune pendant 3s. Ne tapotez pas pendant 3s. Ne tapotez pas pendant 3s. Ne tapotez pas pend